

## Gebrauchsanweisung Injektionsnadel (Einmalprodukt)

### Anwendung

Injektionsnadeln sind für die Unterspritzungen im gastrointestinalen Bereich bestimmt. Ebenso eignen sie sich für die Blutstillung bei Varizen. Sie sollen nur in Verbindungen mit flexiblen Endoskopen (Gastro-/Coloskope) eingesetzt werden.  
Bitte vor dem Einsatz überprüfen und nur einwandfreie Sklerosierungsnadeln verwenden.

### Hinweis

Bitte lesen Sie die Bedienungsanleitung vor der ersten Anwendung aufmerksam durch. Beachten Sie bitte, dass Instrumente nur von fach- und sachkundigen Personen durchgeführt werden dürfen.

Öffnen Sie die Packung entsprechend der Hygienevorschriften und inspizieren Sie das Instrument sorgfältig hinsichtlich Funktion und Unversehrtheit.

Sollten Sie Abweichungen erkennen, die durch den Hersteller oder Versand verursacht wurden, wenden Sie sich bitte umgehend mit detaillierter Beschreibung an uns.

### Handhabung/ Gebrauch

Nachdem Sie ggfs. den Nadeltubus mit dem Sklerosierungsmittel gefüllt haben, unbedingt die Nadel in den Tubus zurückziehen.

Der Sicherheitsgriff unterstützt Sie durch deutlich hörbares Einrasten bei der voll eingezogenen Position. Achten Sie bitte dabei darauf, dass Sie für den Vorschub die Instrumente nicht länger als 2 cm „frei“ vorschieben, um Knicke zu vermeiden.

### ACHTUNG:

Unbedingt darauf achten, nur die Nadeln mit dem passenden Aussendurchmesser für den jeweils durch den Endoskophersteller angegebenen Kanal verwenden.

- Nadel vor dem Zielbereich positionieren
- Nadel durch Vorschieben der Fingerrolle am Handgriff öffnen bis sie am Griff einrastet
- Vorschieben der Nadel ans Gewebe
- Durchdringen des Gewebes bis zur idealen Positionierung
- Unterspritzen
- Zurückziehen der Nadel in den Tubus und aus dem Endoskop in geschlossenem Zustand

### Lagerung

- Unbedingt Druck auf die Packung vermeiden, um Perforationen vorzubeugen
- Nicht in der Nähe von Chemikalien oder Flüssigkeiten lagern
- Lagerung am besten gemäß der Vorschriften für Sterilgutlagerung

- Sterilisations-/ Verfallsdatum beachten

### Aufbereitung/ Sterilisation

Einmal Sklerosierungsnadeln sind für den einmaligen Gebrauch bestimmt.

Die Mechanik/ Komponenten sind vom Hersteller für die einmalige Verwendung gedacht.

Geöffnete unverwendete Sklerosierungsnadeln nicht re-sterilisieren. Dies gilt als Aufbereitung von Medizinprodukten. Die Haftung geht dann vollständig auf den aufbereitenden Betrieb über.













### Reklamationen/ Warenrücksendungen


Im Hinblick auf den Schutz unserer Mitarbeiter akzeptieren wir nur die Rücksendung von desinfizierten Produkten. Bitte Nachweis beifügen.


### Rechtsgrundlage

EU-Recht

### Etikett und Gebrauchsanweisung:

	Seien Sie vorsichtig, lesen Sie bitte die zugehörigen Dokumente		Nur zur einmaligen Verwendung
	Verwendung bis (Ablaufdatum)		Mit Ethylenoxid sterilisiert
	Herstellungsdatum		Chargennummer
	Hersteller		Temperaturbegrenzung
	Von Sonnenlicht fernhalten		Bleib trocken
	Nicht verwenden, wenn das Paket beschädigt ist		Dieses Produkt enthält keinen Naturkautschuklatex.
	Bevollmächtigter in der Europäischen Gemeinschaft		

 **Jiangsu Kangjin Medical Instrument Co., Ltd.**  
Zhenglu Town, Changzhou, Jiangsu Province, PRC

 **Shanghai International Holding Crop. GmbH (Europe)**  
Eiffestrasse 80, 20537 Hamburg, GERMANY

DISTRIBUTED BY: KEY SURGICAL  
8101 WALLACE ROAD / EDEN PRAIRIE, MN 55344 / USA  
(US) PH: 800.541.7995 KEYSURGICAL.COM  
(UK) TEL: +44(0)1628 810626 KEYSURGICAL.CO.UK  
(EU) TEL: +49 4363 905900 KEYSURGICAL.DE