

Gebrauchsanweisung

Einweg-Einweg-Polypektomieschlingen

Anwendung

Polypektomie-Schlingen werden zur Entfernung von Polypen im gastrointestinalen Bereich verwendet. Die Instrumente werden in Kombination mit hochfrequenten Strom verwendet. Die Schlingenhandgriffe sind mit einem extra großem Daumenring, einer Skalierung und dem Olympus HF-Anschluss ausgestattet. Der bestimmungsgemäße Gebrauch ist nur mit der HF-Anwendung. Bitte inspizieren Sie das Instrument vor dem Einsatz sorgfältig, indem Sie die Schlinge öffnen und schließen. Beschädigte Instrumente nicht einsetzen.

Hinweis

Bitte lesen Sie die Bedienungsanleitung vor der ersten Anwendung aufmerksam durch. Beachten Sie bitte, dass Eingriffe nur von fach- und sachkundigen Personen durchgeführt werden dürfen.

Öffnen Sie die Packung entsprechend der Hygienevorschriften und inspizieren Sie das Instrument sorgfältig hinsichtlich Funktion und Unversehrtheit.

Sollten Sie Abweichungen erkennen, die durch den Hersteller oder Versand verursacht wurden, wenden Sie sich bitte umgehend mit detaillierter Beschreibung an uns.

Handhabung/ Gebrauch

Schließen Sie die Schlinge durch Zurückziehen der Fingerrolle am Handgriff. Führen Sie die geschlossene Schlinge vorsichtig in den Biopsiekanal des Endoskops. Achten Sie bitte dabei darauf, dass Sie für den Vorschub die Instrumente nicht länger als 2 cm „frei“ vorschieben, um Knicke zu vermeiden.

ACHTUNG:

Unbedingt darauf achten, nur die Schlingen mit dem passenden Aussendurchmesser für den jeweils durch den Endoskophersteller angegebenen Kanal verwenden.

- Geschlossene Schlinge vor dem Zielbereich positionieren
- Schlinge durch Vorschieben der Fingerrolle am Handgriff öffnen
- „Einfangen“ des abzutragenden Gewebebereichs mittels öffnen und schließen
- Verbinden Sie den Schlingenhandgriff nun mit dem Hochfrequenz-Aktivkabel
- Tragen Sie das Gewebe entsprechend der Vorgehensweise der Polypektomie ab.

Lagerung

- Unbedingt Druck auf die Packung vermeiden, um Perforationen vorzubeugen
- Nicht in der Nähe von Chemikalien oder Flüssigkeiten lagern
- Lagerung am besten gemäß der Vorschriften für Sterilgutlagerung

- Sterilisations-/ Verfallsdatum beachten

Aufbereitung/ Sterilisation

Einmal Polypektomieschlingen sind für den einmaligen Gebrauch bestimmt.

Die Mechanik/ Komponenten sind vom Hersteller für die einmalige Verwendung gedacht.

Geöffnete unverwendete Schlingen nicht re-sterilisieren. Dies gilt als Aufbereitung von Medizinprodukten. Die Haftung geht dann vollständig auf den aufbereitenden Betrieb über.














Reklamationen/ Warenrücksendungen


Im Hinblick auf den Schutz unserer Mitarbeiter akzeptieren wir nur die Rücksendung von desinfizierten Produkten. Bitte Nachweis beifügen.


Rechtsgrundlage

EU-Recht

Etikett und Gebrauchsanweisung:

	Seien Sie vorsichtig, lesen Sie bitte die zugehörigen Dokumente		Nur zur einmaligen Verwendung
	Verwendung bis (Ablaufdatum)		Mit Ethylenoxid sterilisiert
	Herstellungsdatum		Chargennummer
	Hersteller		Temperaturbegrenzung
	Von Sonnenlicht fernhalten		Bleib trocken
	Nicht verwenden, wenn das Paket beschädigt ist		Dieses Produkt enthält keinen Naturkautschuklatex.
	Bevollmächtigter in der Europäischen Gemeinschaft		
	Siehe Anweisungen.		

 **Jiangsu Kangjin Medical Instrument Co., Ltd.**
 Zhenglou Town, Changzhou, Jiangsu Province, PRC

 **Shanghai International Holding Crop. GmbH (Europe)**
 Eiffestrasse 80, 20537 Hamburg, GERMANY

DISTRIBUTED BY: KEY SURGICAL
 8101 WALLACE ROAD / EDEN PRAIRIE, MN 55344 / USA
 (US) PH: 800.541.7995 KEYSURGICAL.COM
 (UK) TEL: +44(0)1628 810626 KEYSURGICAL.CO.UK
 (EU) TEL: +49 4363 905900 KEYSURGICAL.DE